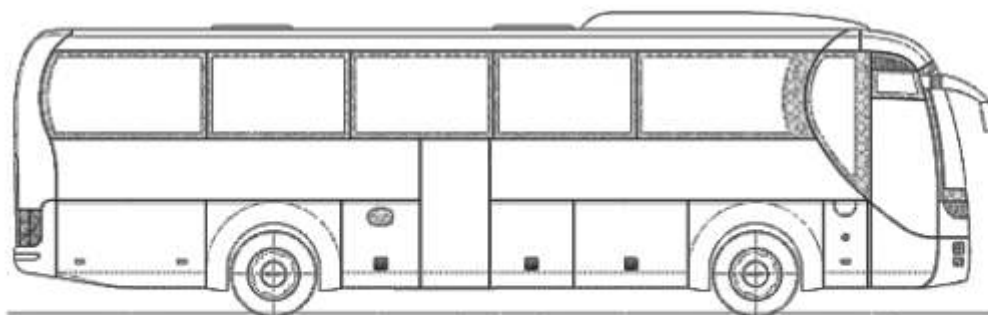


# Reise-Hochdecker Lion's Coach



RHC (Typ R07)



Търварианти: 2-търиг  
беиде Търени einfлърлиг

ФуЯбоденлце 1.497 mm  
Кofferraumvolumen 10 mi  
Гердскablage 2 mi

Bereifung: 295/80 R 22,5

Fahrgastsiize: max. 51

- n Лднге: 12.000 mm
- n Breite: 2.550 mm
- n Нлце: 3.812 mm
- n Radstand: 6.060 mm
- n лберhang  
vorn/hinten: 2.680 mm / 3.260 mm
- n ДуЯerer Wendekreisdurchmesser 20.610 mm

Motoranordnung:  
Austauschbare Antriebseinheit in Modulbauweise  
(Cradle)

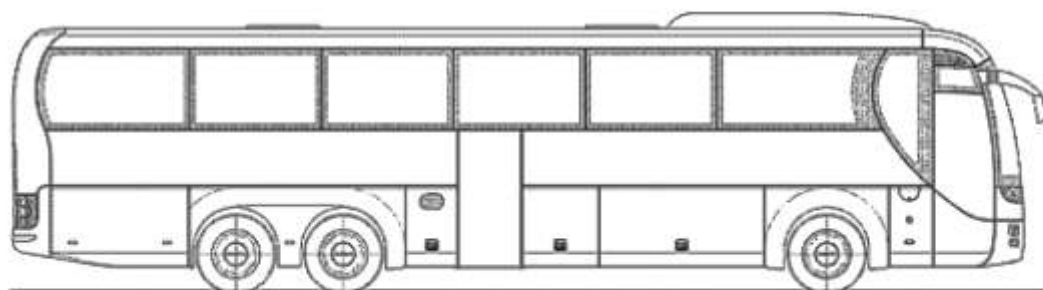
Motorvarianten:  
Diesel D28 301 kW (410 PS)  
338 kW (460 PS)

Getriebe: ZF 8-Gang-Schaltgetriebe  
ZF 12-Gang-Schaltgetriebe  
12 AS 2300 mit MAN Tip-Matic

# Reise-Hochdecker Lion's Top Coach



RHC (Typ R08)



Тървариантен: 2-търиг  
беде Търен einfлъргелг

ФуЯбоденцце 1.497 mm  
Кofferraumvolumen 11,5 mi  
Гердскablage 2,8 mi

Bereifung: 295/80 R 22,5

Fahrgastсitze: max. 61

- n Lдnge: 13.800 mm
- n Breite: 2.550 mm
- n Hцce: 3.685 mm
- n Radstand
  - Achse 1-2: 6.600 mm
  - Achse 2-3: 1.470 mm
- n Ъberhang
  - vorn/hinten: 2.680 mm / 3.260 mm
- n ДуЯerer Wendekreisdurchmesser 20.610 mm

Motoranordnung:  
Austauschbare Antriebseinheit in Modulbauweise  
(Cradle)

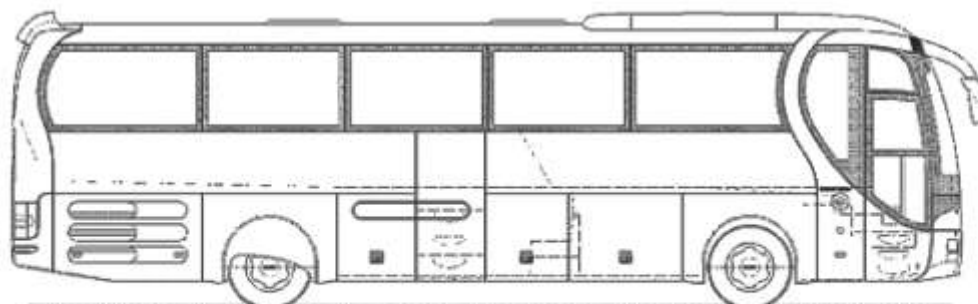
Motorvarianten:  
Diesel D28 301 kW (410 PS)  
338 kW (460 PS)

Getriebe: ZF 8-Gang-Schaltgetriebe  
ZF 12-Gang-Schaltgetriebe  
12 AS 2300 mit MAN Tip-Matic

# Reise-Hochdecker Lion's Star



RHS (Typ R02)



Търварианти: 2-търиг  
беиде Търен einflyгелиг

FuЯbоденhце 1.497 mm  
Kofferraumvolumen 10 mi  
Гердскaблaгe 2 mi

Bereifung: 295/80 R 22,5

Fahrgastsitze: max. 51

- n Lдnge: 12.000 mm
- n Breite: 2.550 mm
- n Hце: 3.685 mm
- n Radstand: 6.060 mm
- n Ъberhang  
vorn/hinten: 2.680 mm / 3.260 mm
- n ДуЯерer Wendekreisdurchmesser 20.610 mm

Motoranordnung:  
Austauschbare Antriebseinheit in Modulbauweise  
(Cradle)

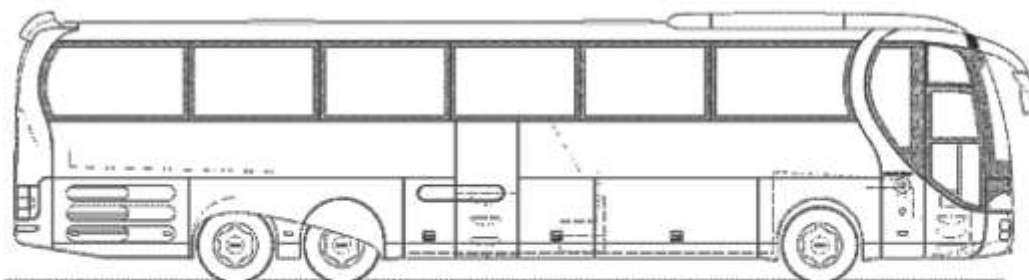
Motorvarianten:  
Diesel D28 301 kW (410 PS)  
338 kW (460 PS)

Getriebe: ZF 12-Gang-Schaltgetriebe  
12 AS 2300 mit MAN Tip-Matic

# Reise-Hochdecker Lion's Top Star



RHS (Typ R03)



Търварианти: 2-търиг  
беиде Търен einfлърлиг

ФуЯбоденлце 1.497 mm  
Кofferraumvolumen 11,5 mi  
Гердскablage 2,8 mi

Bereifung: 295/80 R 22,5

Fahrgastsiitze: max. 61

- n Лднге: 12.000 mm
- n Breite: 2.550 mm
- n Нлце: 3.685 mm
- n Radstand
  - Achse 1-2: 6.600 mm
  - Achse 2-3: 1.470 mm
- n Ъberhang
  - vorn/hinten: 2.680 mm / 3.260 mm
- n ДуЯerer Wendekreisdurchmesser 20.610 mm

Motoranordnung:  
Austauschbare Antriebseinheit in Modulbauweise  
(Cradle)

Motorvarianten:  
Diesel D28 301 kW (410 PS)  
338 kW (460 PS)

Getriebe: ZF 12-Gang-Schaltgetriebe  
12 AS 2300 mit MAN Tip-Matic